



સૌરાષ્ટ્ર યુનિવર્સિટી

પ્રિ-પરીક્ષા

યુનિવર્સિટી કેમ્પસ, યુનિવર્સિટી રોડ, રાજકોટ - ૩૬૦ ૦૦૫

ફોન નં.(૦૨૮૧)૨૫૭૮૫૦૧ એક્સટે. નં. ૭૩૬,૭૩૭,૭૩૮ ફેક્સ નં.(૦૨૮૧)૨૫૭૬૩૪૭ ઈ-મેઈલ :exam01@sauuni.ac.in

નંપરીક્ષા/૦૧/૩૨૩/૨૦૨૪

તા.૦૨-૦૩-૨૦૨૪

કોલેજ ટ્રાન્સફર અંગે

વિષય:- અત્રેના વિભાગની તા. ૨૬-૦૩-૨૦૨૪ ની નોંધ પર મળેલ આદેશ અન્વયે

- સંદર્ભ:-
- (૧) આ કાર્યાલયના પરીપત્ર ક્રમાંક નં પરીક્ષા/૦૧/૧૬૫/૨૦૧૩/૧૮-૦૨-૨૦૧૩
 - (૨) આ કાર્યાલયના પરીપત્ર ક્રમાંક નં પરીક્ષા/૦૧/૩૦૦/૨૦૧૪/૨૭-૦૬-૨૦૧૪
 - (૩) આ કાર્યાલયના પરીપત્ર ક્રમાંક નં પરીક્ષા/૦૧/૮૧૬/૨૦૧૪/૩૦-૦૯-૨૦૧૪
 - (૪) આ કાર્યાલયના પરીપત્ર ક્રમાંક નં પરીક્ષા/૦૧/૨૨૮/૨૦૧૫/૨૧-૦૭-૨૦૧૫
 - (૫) આ કાર્યાલયના પરીપત્ર ક્રમાંક નં પરીક્ષા/૦૧/૯૯૬/૨૦૧૫/૦૯-૦૭-૨૦૧૫
 - (૬) આ કાર્યાલયના પરીપત્ર ક્રમાંક નં પરીક્ષા/૦૧/૨૨૦/૨૦૧૬/૨૧-૦૬-૨૦૧૬
 - (૭) આ કાર્યાલયના પરીપત્ર ક્રમાંક નં પરીક્ષા/૦૧/૨૪૯/૨૦૧૬/૦૧-૦૮-૨૦૧૬
 - (૮) આ કાર્યાલયના પરીપત્ર ક્રમાંક નં પરીક્ષા/૦૧/૬૦૭/૨૦૧૬/૦૬-૦૬-૨૦૧૬
 - (૯) આ કાર્યાલયના પરીપત્ર ક્રમાંક નં પરીક્ષા/૦૧/૨૩૦/૨૦૧૯/૩૦-૦૪-૨૦૧૯

પરીપત્ર

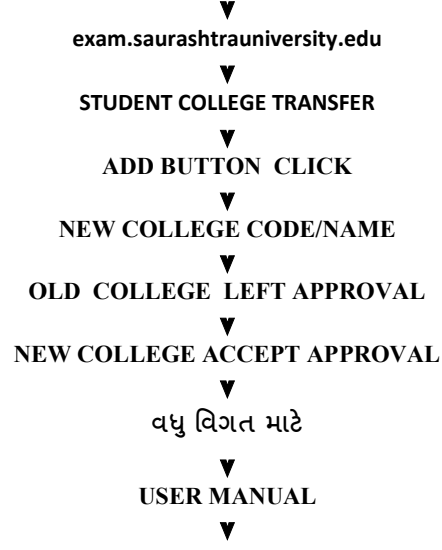
સૌરાષ્ટ્ર યુનિવર્સિટી સંલગ્ન તમામ વિદ્યાશાખાની કોલેજોના આચાર્યશ્રીઓને/ભવનનાં અધ્યક્ષશ્રીઓને તથા અનુસ્નાતક સંસ્થાઓના વડાઓને જણાવવાનું કે કોઇપણ વિદ્યાર્થી કોલેજ ટ્રાન્સફર પ્રવેશ મેળવવા આવે તો આ કાર્યાલયના ઉપરોક્ત પરીપત્ર ક્રમાંકથી કોલેજ ટ્રાન્સફર આપવામાં આવતું હતું. NEP-2020 અંતર્ગત જુદી-જુદી વિદ્યાશાખાઓના અમલવારી કરીને વર્ષ-૨૦૨૩-૨૪ માં વિદ્યાર્થીઓને કોલેજમાં પ્રવેશ આપવામાં આવેલ છે. યુનિવર્સિટીનાં બીજા સત્ર દરમ્યાન વિદ્યાર્થીઓને કોલેજ ટ્રાન્સફર અંગેની રજુઆત આવેલ હોય જેના અનુસંધાને અત્રેની વિભાગની નોંધમાં નીચે મુજબનાં આદેશ મુજબ કોલેજ ટ્રાન્સફર કરવા અંગેની કાર્યવાહી કરવાની રહેશે.

NEP-2020 અંતર્ગત કોલેજોમાં MAJOR-1, MAJOR-2, MINOR-1, MDC-1, AEC-1, SEC-1, VAC (IKS)-1 વિષયનો અભ્યાસ ક્રમની અમલવારી કરવામાં આવેલ છે વિદ્યાર્થીઓના કેટલાક કિસ્સામાં કોલેજ ટ્રાન્સફર કરવાની થતી હોય છે. બીજી કોલેજોમાં પણ ઉપર મુજબનાં વિષયો કોલેજમાં અભ્યાસક્રમ ચાલતો હોય તો જ NEP-2020 અંતર્ગત પ્રવેશ આપવાનો રહેશે. વર્ષ-૨૦૨૩-૨૪ માં જે વિદ્યાર્થીઓએ પ્રવેશ મેળવેલ છે તેઓને આ પરીપત્ર લાગુ પડશે.

નોંધ:- જુદી-જુદી કોલેજોના .T.C. (ORIGINAL COPY) કોલેજના લેટર પેડ સાથે (કોલેજ ફોરવર્ડિંગ) સાથે અગાઉની દરેક માર્કસીટની ઝેરોક્ષ સાથે જોડીને આપવાના રહેશે. જો પરીક્ષાનું રીઝલ્ટ ન આવ્યું હોય તેવા કેસમાં પરીક્ષાની હોલ ટીકીટ અવશ્ય જોડવાની રહેશે અને યુનિવર્સિટી પરીક્ષા વિભાગમાં ►એકી સાથે એકજ વખત આપવાના રહેશે. ◀ જેની ખાસ નોંધ લેશો તેમજ સંબંધિત સર્વના ધ્યાન ઉપર મુકશો.

►વિશેષ નોંધ:- પરીપત્ર ક્રમાંક પરીક્ષા/૦૧/૨૩૦/૨૦૧૯/તા ૩૦-૦૪-૨૦૧૯ મુજબ ટ્રાન્સફર સર્ટીફિકેટની ૬૦ દિવસની સમય મર્યાદામાં મોકલી આપવાના રહેશે ત્યારબાદ વિદ્યાર્થી દીઠ રૂ. ૨૦૦/- દંડાત્મક ફી લેવામાં આવશે જેની નોંધ લેશો. ◀

કોલેજ ટ્રાન્સફર માટે નીચેની વિગતે કાર્યવાહી કરવાની રહેશે.



- (1) COLLEGE TRANSFER REQUEST STUDENT SIDE
(2) COLLEGE TRANSFER APPROVAL COLLEGE SIDE ધ્યાને લેવાનું રહેશે.

hājhi
પરીક્ષાનિયામક

- બિડાણ:- (1) COLLEGE TRANSFER REQUEST STUDENT SIDE
(2) COLLEGE TRANSFER APPROVAL COLLEGE SIDE

નકલ રવાના કાર્યવાહી અર્થે

(૧) સૌરાષ્ટ્ર યુનિવર્સિટી સંલગ્ન તમામ વિદ્યાશાખાના આચાર્યશ્રીઓ તરફ

(૨) પરીક્ષા વિભાગના તમામ વિભાગીય અધિકારીશ્રીઓ તરફ


નકલ સાદર રવાના

(૧) માન. કુલપતિશ્રી/માન.કુલસચિવશ્રીનાં અંગત સચિવશ્રી તરફ



USER MANUAL

COLLEGE TRANSFER REQUEST



STUDENT LOGIN



exam.saurashtrauniversity.edu



LISTING

- જે student પોતાની college બદલવા માંગતા હોય તેમને પોતાના લોગીન માંથી college transfer મેનુ માં જઈ request કરવાની રહેશે. જો યુનિવર્સિટી દ્વારા સેટ કરેલું schedule ચાલુ હોય તો જ સ્ટુડન્ટ લોગીન માંથી request કરી શકાશે.

Student College Transfer Details

નવી request કરવા માટે અહીં ક્લિક કરવું

+ Add Export Deleted Log Save Definition Select Column Select Definition

Drag a column and drop it here to group by that column

Action	Enrollment No.	Student Name	Current College	New College	Left College Status	Applied College Stat...	University Stat...	College Remarks
	23SI002UG0...		BHALODIA CO...	GEETANJAL...	Pending	Pending	Pending	
	23SI002UG0...		BHALODIA CO...	K. P. DHOL...	Pending	Pending	Pending	

Go to page: 1 Show rows: 20 1-2 of 2

- Student College Transfer મેનુ પર ક્લિક કરતા જ ઉપર દર્શાવ્યા મુજબ લિસ્ટિંગ દેખાશે જ્યાં સ્ટુડન્ટ દ્વારા કરાયેલી college transfer ની request દેખાશે અને તેનું status પણ જોઈ શકાશે.
- અહીંથી student પોતાની request delete પણ કરી શકે છે .



COLLEGE TRANSFER REQUEST

MARU JENISHA BHAVIKBHAI

2023-2024

SAURASHTRA UNIVERSITY

Home

User Manual

My Profile

Pre Exam

Exam Form with Subject

Hall Ticket

Student

Student College Transfer

Student College Transfer

Manage College Transfer

Enrollment No * 23SI002UG03025

Student Name * MARU JENISHA BHAVIKBHAI

Current College * BHALODIA COLLEGE OF COMMERCE & BUSI. MGMT

New College * Select College

Current Semester/Year * 2-Semester - 2

REQUEST

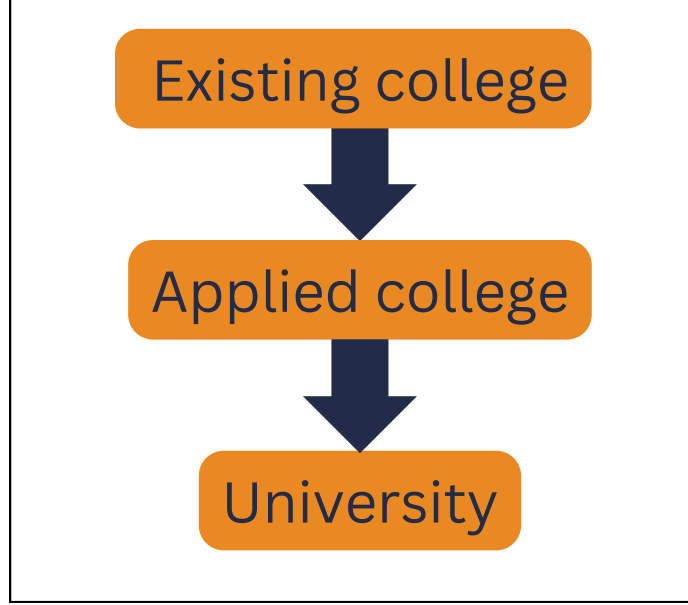
જે સેમેસ્ટર થી college ટ્રાન્સફર કરવાની છે તે સેમેસ્ટર સિલેક્ટ કરવું
અહીં સ્ટુડન્ટ નું current semester સિલેક્ટ કરી શકાશે નહિ. સ્ટુડન્ટ ના current semester પછીના સેમેસ્ટર માં college transfer ની request કરી શકાશે

અહીં સ્ટુડન્ટ જે college માં ટ્રાન્સફર લેવા માગે છે તે કોલેજ સિલેક્ટ કરવી



COLLEGE TRANSFER REQUEST

Approval Steps



- student દ્વારા કરાયેલી request સૌપ્રથમ existing college દ્વારા approve થશે. ત્યાર બાદ સ્ટુડન્ટ જે કોલેજ માં જવા માગે છે તે કોલેજ દ્વારા approve થશે.
- બંને કોલેજ દ્વારા approve થયા બાદ university side approve થશે અને ત્યાર બાદ જ સ્ટુડન્ટ ની કોલેજ change થશે



USER MANUAL

**COLLEGE TRANSFER
REQUEST APPROVE**



COLLEGE LOGIN



exam.saurashtrauniversity.edu



COLLEGE TRANSFER REQUEST

Sr.No.	Enrollment No.	Student Name	Program	Semester/Year	Applied College
1	23SI002U003025	MARU JENISHA BHAVIKHAI	BACHELOR OF COMPUTER APPLICATION	Semester - 2	GEETANJALI COLLEGE OF COMPUTER SCI. COMM
2	23SI002U003025	MARU JENISHA BHAVIKHAI	BACHELOR OF COMPUTER APPLICATION	Semester - 2	K. P. DHOLARIYA INFO. MAHILA COLLEGE

- college transfer ની request જોવા માટે કોલેજ પોતાના લોગીન માંથી college transfer approve મેનુ માં જવાનું રહેશે.
- student દ્વારા કરાયેલી તમામ રિક્વેસ્ટ આ page માં ડિસ્પ્લે થશે. અહીં કોલેજ ટ્રાન્સફર માટેની request approve કે reject કરી શકાશે. જો request ને reject કરવામાં આવે તો ત્યાં remarks add કરવા માટેનું ઓપ્શન આપવામાં આવશે જ્યાં રિજેક્ટ માટેના remarks add કરી શકાશે

અહીં ૨ પ્રકારની request જોવા મળશે

1. **left college approve** :- એવા વિદ્યાર્થીઓ જેમણે આ કોલેજ માંથી બીજી કોલેજ માં જવા માટેની request કરેલી છે
2. **Applied college approve** :- એવા વિદ્યાર્થીઓ જેમણે બીજી કોલેજ માંથી તમારી કોલેજમાં આવવા માટે request કરેલી છે

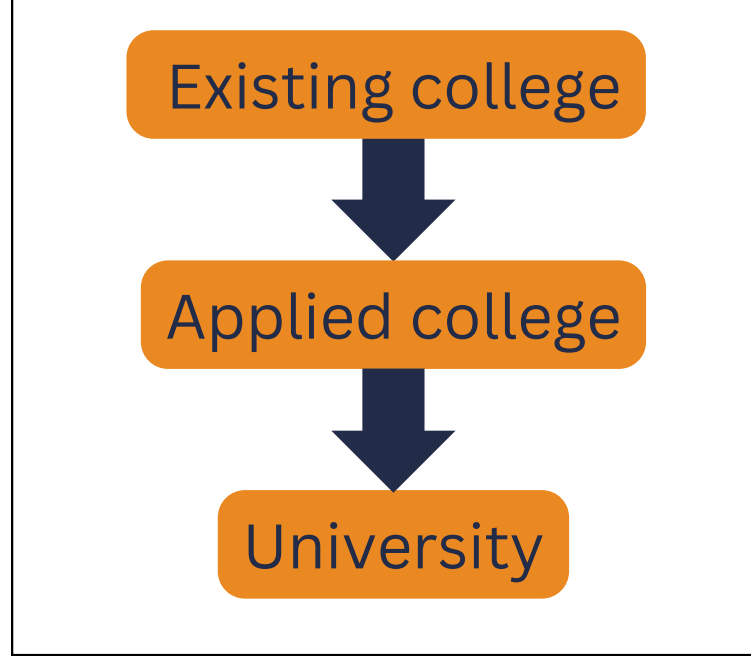
આ બંને પ્રકાર ની કોલેજ લોગીન માંથી approve/ reject કરી શકાશે.

- જ્યાં સુધી Applied College (વિદ્યાર્થી જે કોલેજ માં જવા માંગે છે તે) પોતાના લોગીન માંથી Approve / Reject ના કરે ત્યાં સુધી left college (current college) પોતાના લોગીન માંથી Approved request ને unapproved કરી શકશે. Request ને unapproved કરવા માટે આગળનું checkbox untick કરીને approve all પર ક્લિક કરવું.
- જ્યાં સુધી Applied College (વિદ્યાર્થી જે કોલેજ માં જવા માંગે છે તે) પોતાના લોગીન માંથી Approve / Reject ના કરે ત્યાં સુધી left college (current college) પોતાના લોગીન માંથી Approved થયેલી request ને unapproved કરી શકશે. Request ને unapproved કરવા માટે આગળનું checkbox untick કરીને approve all પર ક્લિક કરવું.
- Applied college ના લોગીન માં transfer request માટે payment નો ઓપ્શન પણ આપેલો હશે જ્યાંથી કોલેજ online payment કરી શકશે. અને જો payment offline કરવાનું હોય તો યુનિવર્સિટી ના લોગીન માં offline payment કરી શકાશે



COLLEGE TRANSFER REQUEST

Approval Steps



- student દ્વારા કરાયેલી request સૌપ્રથમ existing college દ્વારા approve થશે. ત્યાર બાદ સ્ટુડન્ટ જે કોલેજ માં જવા માગે છે તે કોલેજ દ્વારા approve થશે.
- બંને કોલેજ દ્વારા approve થયા બાદ university side approve થશે અને ત્યાર બાદ જ સ્ટુડન્ટ ની કોલેજ change થશે